








-  : Bâtiment existant
-  : Limite nouvelle définie dans l'acte foncier visé
-  : Limite certaine existante préalablement à l'acte foncier visé
-  : Application cadastrale (indicative ne représente pas la limite de propriété)
- S : Superficie**
Nombre caractérisant l'étendue d'une surface
-  : Borne nouvelle
-  : Borne existante
-  : Piquet