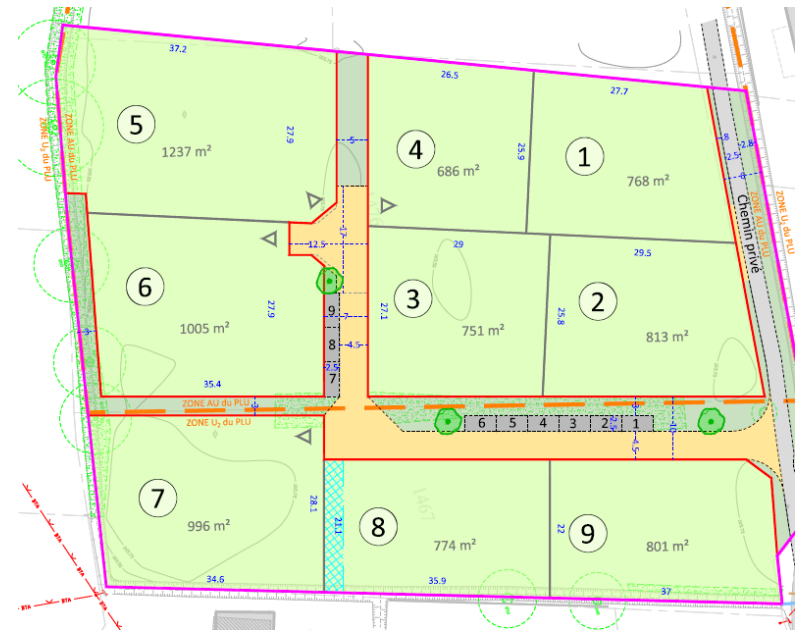








Lot	Surface	SP	Prix	Etat
1	768 m ²	250 m ²	46 000€	
2	813 m ²	250 m ²	49 000€	
3	751 m ²	250 m ²	45 000€	
4	686 m ²	250 m ²	42 000€	
5	1237 m ²	250 m ²	64 000€	
6	1005 m ²	250 m ²	61 000€	
7	996 m ²	250 m ²	59 000€	
8	774 m ²	250 m ²	46 500€	
9	801 m ²	250 m ²	48 000€	



Equipements:

-  Eau potable: oui
-  Eaux usées: oui TAE
-  Electricité: oui
-  Eaux pluviales: puits d'infiltration à charge acquéreur
-  Gaz: non
-  Télécom: oui

Taxes:

Taxe d'aménagement : 3,5% commune, 1,80% département, 0,40% archéologique
PAC : 2000€

Notes:

Sur l'axe Castres/Toulouse,
10min de Castres, 20min de Revel.